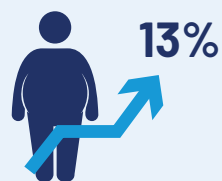


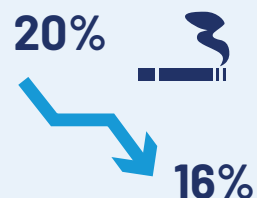
REGIOANALYSE EINDHOVEN E.O. VOLWASSENEN MET FOCUS OP GGZ



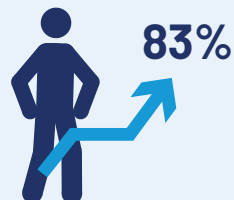
(Ernstig) overgewicht is stabiel, **obesitas** is gestegen



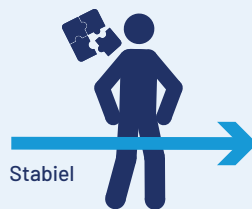
Dagelijks roken is gedaald




Eigen gezondheid als goed beoordeelt is gestegen



Mentale gezondheid is stabiel gebleven



Geven van een doel en zingeving aan het leven



Personeelstekort in GGZ blijft tot 2030 constant



Mantelzorg en/of vrijwilligerswerk is afgenomen

Aantal bijstands-uitkeringen is relatief laag

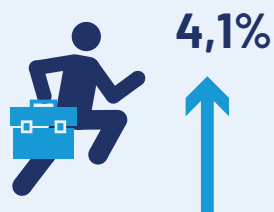


het percentage werkeloos is vergelijkbaar met gemeenten van dezelfde omvang

Werkeloosheid is vergelijkbaar met het landelijk gemiddelde



De subregio's blijven onder de 3%



Behalve in gemeente Eindhoven

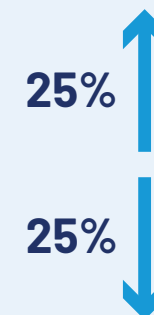
Gebruik van Zvw voorzieningen is in periode 2016-2019 afgenomen en is voor gehele regio lager dan verwacht



Aantal mensen met Ernstige Psychiatrische Aandoening (EPA) is lager dan landelijk gemiddelde



Gemeente Eindhoven heeft **meer inwoners** met ernstige psychiatrische aandoeningen (EPA's) dan het landelijk gemiddelde



De subgemeenten hebben gemiddeld **minder inwoners** met EPA dan landelijk

GGZ gebruik in de gemeente Eindhoven is hoog, terwijl het GGZ gebruik in de overige gemeenten laag is. Deels is dit te verklaren door het hoge aantal EPA's in de gemeente Eindhoven

De GGZ aanmeld- en behandelwachtlijnen is langer dan landelijk afgesproken (Treenorm)



Het gebruik van GGZ voorzieningen is lager dan verwacht.



De kosten per cliënt zijn hoger dan verwacht.



Gebruik van HAP is laag in vergelijking tot Kind & Jeugd en Ouderen

De meest voorkomende diagnoses zijn:
1. Trauma's
2. Buikpijn
3. Wonden

WLZ gebruik voor 18-64 jarigen blijft hoger dan landelijk gemiddeld



Gebruik 'Zorg thuis' neemt toe, maar blijft achter ten opzicht van landelijk gemiddelde



Gebruik 'Zorg in instelling' neemt af, maar is desondanks nog hoger dan het landelijk gemiddelde



SAMENGEVAT

Voor de regio zijn GGZ aanmeld- en behandelwachtlijnen, personeelstekort en het licht hogere gebruik van GGZ zorg uitdagingen, ondanks een dalende trend in het gebruik van Zvw en Wlz zorg (2016-2019).

Deze uitdagingen vragen om:

- 1) aandacht in de regio voor domeinoverschrijdende samenwerking
- 2) doorstroming in de keten en verlagen van aanmeld- en wachttijden
- 3) nader onderzoek naar EPA problematiek.